



2024年度 議合紀錄

2024/9/24

目錄



- 1 議合數據統計
- 2 議合方式統計
- 3 ESG相關主題統計
- 4 議合成果
- 5 議合案例

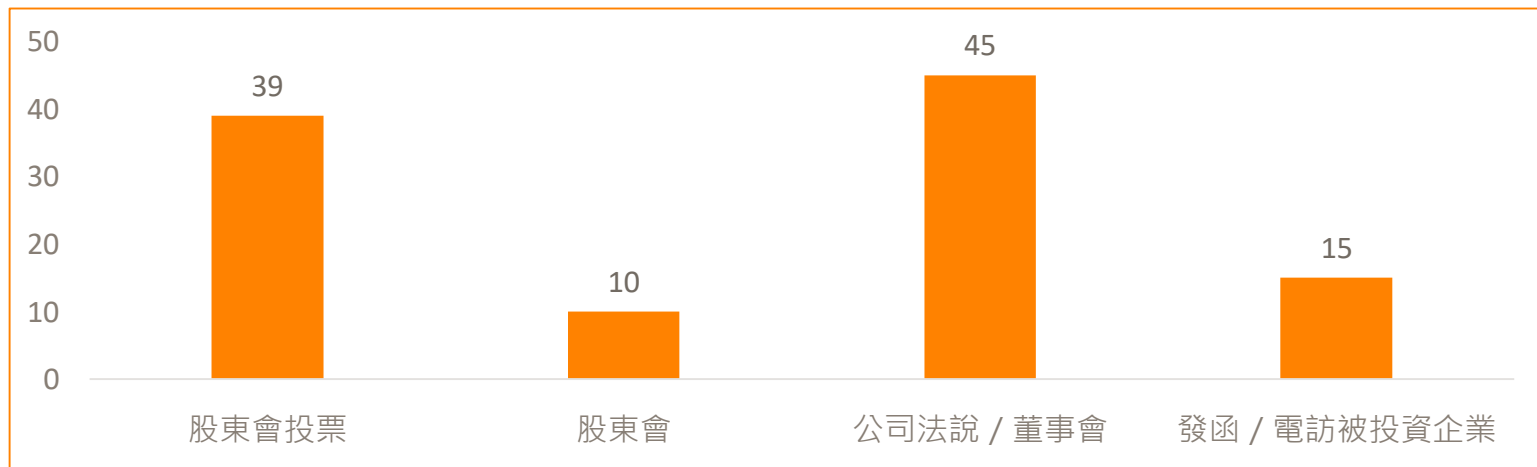
議合數據統計

本行2024年參與股東會投票39家次、股東會10次、參加法說會 / 董事會45家次，以及發函 / 電訪被投資企業15家次，合計共109次。

始自2024年度中旬調整作業規範，明令本行之議合需製作完整的報告或書寫相關紀錄以利備查，目的除標準化作業流程外，亦同步提高議合內容的透明度與嚴謹性。

實際議合數據統計如下：

資料期間：2023/10/1~2024/7/31



議合方式統計 3-1

公司	股東會投票	股東會	公司法說 / 董事會	發函 / 電訪被投資企業	合計
A	0	0	0	1	1
B	0	0	0	1	1
C	0	0	1	0	1
D	1	0	1	0	2
E	1	0	1	0	2
F	0	0	0	1	1
G	1	1	0	0	2
H	1	0	1	1	3
I	1	0	0	0	1
J	1	0	0	0	1
K	1	0	0	0	1
L	1	0	1	1	3
M	0	0	1	0	1
N	1	1	0	0	2
O	1	0	0	0	1
P	1	0	0	0	1
Q	0	0	1	0	1
R	1	0	0	0	1
S	1	0	1	0	2
T	1	0	0	1	2
U	0	0	0	1	1
V	1	1	10	0	12
W	1	1	1	0	3
X	1	0	0	0	1

議合方式統計 3-2

公司	股東會投票	股東會	公司法說 / 董事會	發函 / 電訪被投資企業	合計
Y	1	0	0	0	1
Z	1	1	0	0	2
AA	1	0	0	0	1
AB	1	0	0	0	1
AC	1	0	1	0	2
AD	1	1	0	0	2
AE	1	0	0	0	1
AF	0	0	1	0	1
AG	0	0	0	1	1
AH	1	0	0	0	1
AI	1	1	0	0	2
AJ	0	0	1	0	1
AK	1	0	0	0	1
AL	0	0	1	0	1
AM	1	0	0	0	1
AN	1	0	0	0	1
AO	1	0	0	0	1
AP	1	0	0	0	1
AQ	1	1	0	0	2
AR	0	0	0	1	1
AS	1	1	0	0	2
AT	1	0	0	0	1
AU	1	0	0	0	1
AV	1	0	0	0	1

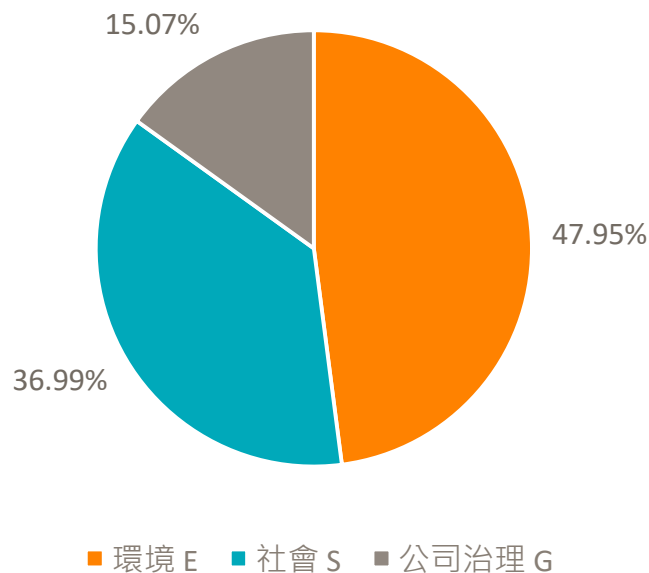
議合方式統計 3-3

公司	股東會投票	股東會	公司法說 / 董事會	發函 / 電訪被投資企業	合計
AW	0	0	0	1	1
AX	0	0	0	1	1
AY	0	0	1	0	1
AZ	1	0	0	0	1
BA	0	0	1	0	1
BB	0	0	1	0	1
BC	1	1	19	0	21
BD	0	0	0	1	1
BE	0	0	0	1	1
BF	0	0	0	1	1
BG	1	0	0	0	1
BH	0	0	0	1	1
合計	39	10	45	15	109

ESG相關議合主題統計

2024年ESG相關議合議題共有73題，其中環境35題、社會27題、公司治理11題，分別占比為48%、37%、15%。

議合關注議題



資料期間：2024/1/1~2024/7/31

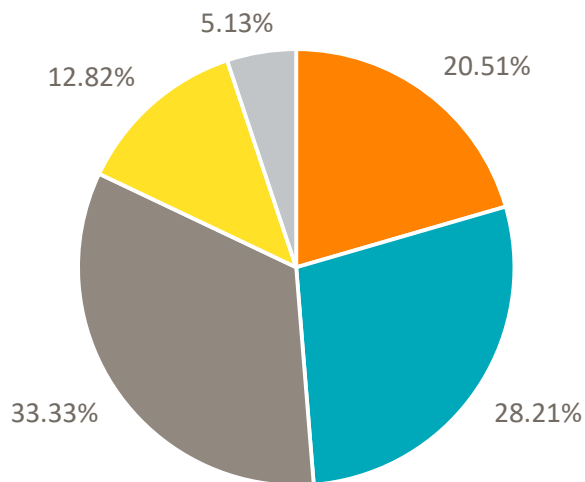
公司ESG議合主題統計

公司	環境 E	社會 S	公司治理 G	合計
A	1	1	0	2
B	1	1	1	3
C	0	1	1	2
D	1	0	1	2
E	2	2	0	4
F	2	2	0	4
G	1	1	0	2
H	1	2	1	4
I	2	2	0	4
J	1	1	2	4
K	3	3	0	6
L	1	1	2	4
M	1	1	1	3
N	4	0	0	4
O	1	1	0	2
P	4	2	0	6
Q	0	2	1	3
R	0	2	0	2
S	2	0	1	3
T	2	1	0	3
U	2	0	0	2
V	1	1	0	2
W	2	0	0	2
總計	35	27	11	73

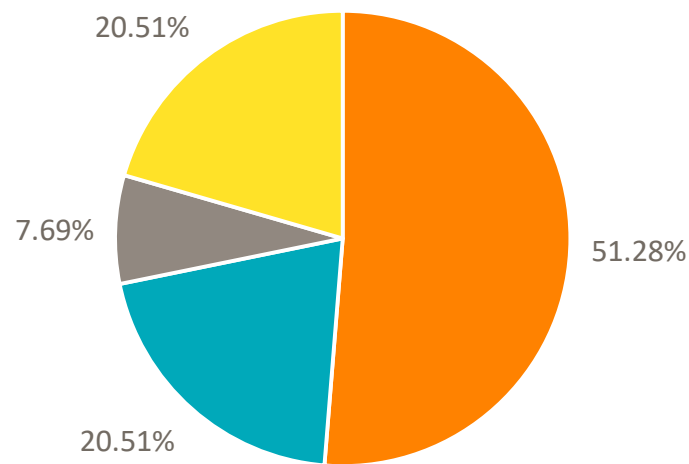
議合成果：被投資公司ESG評等偏佳

- 台灣證券交易所公司治理評鑑成績：本行2024/7股權投資組合占公司治理評鑑成績排名前20%者達48.72%。
- Sustainalytics ESG risk rating：2024/7股權投資組合占ESG risk rating等級為Low者達51.28%。

證交所112年度公司治理評鑑成績



Sustainalytics ESG risk rating



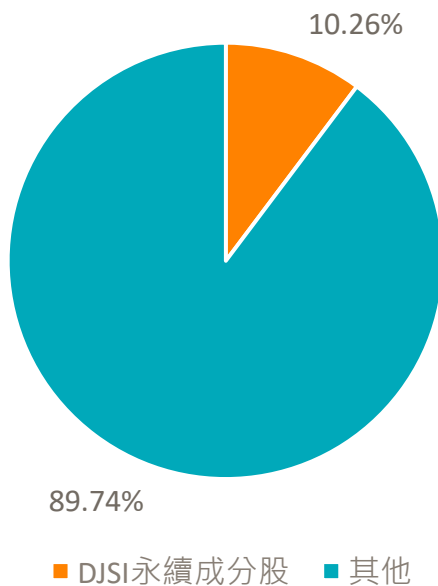
■ 前5% ■ 6%至20% ■ 21%至35% ■ 36%至50% ■ 其他

■ Low Risk ■ Medium Risk ■ High Risk ■ 其他

議合成果：被投資公司ESG評等偏佳

- 道瓊永續指數成分股：2024/7股權投資組合中，屬道瓊永續指數成分股有4家，占總部位10.26%。

DJSI道瓊永續指數成分股



資料期間：2024/1/1~2024/7/31

議合案例：光○科 6-1

○ 投資理由

光○科主要產品為光電產品、資訊科技、儲存裝置...等，本行將期納入投資標的原因之一為該公司於ESG領域上優異的表現，如公司在證交所112年度公司治理評鑑成績為前5%，Sustainalytics ESG risk rating評比為Low Risk，且已連續13年入選「道瓊永續指數 (DJSI)」成份股，同時於DJSI評比中獲得全球電腦、周邊及辦公室電子設備產業第一。

議合案例：光○科 6-2

○ 議合議題、原因

光○科為電子零組件製造業的領導企業，產品涉及多樣化的電子零組件與光電產品，這些製程通常伴隨著較高的能源消耗和碳排放，且其供應鏈涉及眾多上游原物料供應商及下游代工廠，加上公司於國際市場上擁有眾多客戶，這些客戶在供應鏈管理上有較嚴格的標準。

因此，確認其碳排減量的具體措施和成效，以及了解公司如何協助供應商提升ESG表現，不但能善盡機構投資人盡職治理責任，也有助於兼顧投資上評估其是否具備長期競爭力與市場適應性。

議合案例：光○科 6-3

○ 預期目標

1. 提供具體減碳路徑以及相關政策透明化，確認目前實施進度。
2. 針對提高供應鏈中合規供應商比例，提供更為詳細的政策說明，以及未來規劃。

○ 議合溝通位階

由本行盡職治理團隊成員於股東會進行提問，公司則由光企業永續發展中心處長進行回覆。

議合案例：光○科 6-4

○ 提問與回覆

提問	回覆
公司已設定每年度減少5%的碳排的目標，請問在達成這一目標上，公司將採取哪些具體措施？	公司溫室氣體每年有約20萬噸的碳排，在製造業來說不算多。公司每年都會要求各部門之溫室氣體小組訂定節能目標，第一步先盤點公司能減碳多少，透過製程改善，或是空壓機優化等方式，第二步藉由採購再生能源，以達到每年度5%之減量目標。
關於供應鏈ESG永續風險評估，請問公司如何協助未達標準之供應商達標？以及目前的進度為何？	除了公司本身自己做好之外，也透過與內稽單位做了一個永續供應鏈的稽核平台，未來將邀請更多供應商進來參加稽核平台，對於RBA等永續風險進行更為強化的管理。

議合案例：光○科 6-5

○ 後續追蹤及影響

公司宣布以2023年為基準來算，綠電使用率達28%，定下至2040年100%使用綠電的目標，每年增加約5%；計劃透過製程改善和再生能源採購，每年減碳5%，於2050年達到淨零碳排，並於2024年進一步導入供應商節能輔導體系專案與新版ESG永續稽核計畫。本行後續將持續與經營階層保持良好互動，並持續追蹤關注公司於減碳目標、供應鏈管理等ESG相關議題。

	光○科	啟○	中○	智○
2020	6%至20%	6%至20%	36%至50%	21%至35%
2021	前5%	6%至20%	36%至50%	21%至35%
2022	前5%	6%至20%	36%至50%	21%至35%
2023	前5%	6%至20%	6%至20%	21%至35%

議合案例：光○科 6-6

環境	溫室氣體排放密集度	再生能源使用率	廢棄物密集度	用水密集度
單位	噸CO2e / 百萬營業額	%	公噸/百萬元營業額	公噸 / 百萬元營業額
2022	1.24	26.8%	0.177	14.26
2023	1.0835	28.3%	0.149	15.07

社會	員工薪資平均數	管理職女性主管比例	職業災害人數比率
單位	仟元 / 人	%	%
2022	1,488	23.24%	0.13%
2023	1,514	23.18%	0.12%

公司治理	獨立董事比例	董事會出席比例	公司年度召開法說會次數
單位	%	%	次
2022	50%	93.88%	4
2023	50%	100%	4



ALL FOR YOU

www.o-bank.com

 O-BANK 王道銀行